


## Chiavi a bocca esagonale


Con lama in acciaio al cromo-molibdeno-vanadio, interamente rivestita con isolamento congiunto all'impugnatura


### felo - Serie 400 *ergonic*

Impugnatura bicomponente con celle in resina sintetica altamente flessibile e morbido elastomero che la riveste completamente resistente a graffi ed acidi oltre ad essere gradevole al tatto - Con foro trasversale



Dotati di bussola a tenuta magnetica per trattenere la vite e consentire di raggiungere dadi posti in luoghi difficili, e molla per far rientrare il dado su tiranti filettati

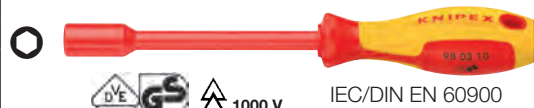
Apertura 	mm	5,5	6	7	8	10	13
Codice	M 7106 ....	0055	0006	0007	0008	0010	0013
M 7106/0	Cad. €						
Lunghezza totale	mm	205	205	205	210	225	230

 12 pz.



Impugnatura anatomica bicomponente con foro trasversale

Apertura 	mm	4	5	5,5	6	7	8
Codice	M 7106 ....	1004	1005	1055	1006	1007	1008
M 7106/1	Cad. €						
Lunghezza totale	mm	230	230	232	232	237	237
Apertura 	mm	9	10	11	12	13	
Codice	M 7106 ....	1009	1010	1011	1012	1013	
M 7106/1	Cad. €						
Lunghezza totale	mm	237	237	237	237	237	



## felo Impugnatura porta inserti


Con attacco  1/4" - A tenuta magnetica

Lama in acciaio al cromo-molibdeno-vanadio, interamente rivestita con isolamento congiunto all'impugnatura

Impugnatura anatomica bicomponente con foro trasversale

Lunghezza totale 200 mm


Codice	M 7107 1000	M 7107/1	Cad. €	 6
--------	-------------	----------	--------	---

Assortimento con inserti con attacco  1/4" C 6,3 in acciaio al nickel-molibdeno-vanadio

Con 12 utensili:

- 1 impugnatura M 7107/1 lunghezza totale 200 mm
- 4 inserti per viti ad intaglio  da 3,0 - 4,0 - 5,5 - 7,0 mm
- 3 inserti per viti a croce «PHILLIPS»  - Punta DIN 0 - 1 - 2
- 2 inserti per viti a croce «POZIDRIV»  - Punta 1 - 2
- 2 inserti per viti «TORX»  gr. T15 - T20

Codice	M 7107 1200	M 7107/12	Cad. €	 6
--------	-------------	-----------	--------	---



## KNIPEX Pinza chiave

In acciaio al cromo-vanadio, forgiato e temperato ad olio - Testa nichelata

Particolarmente adatta per serrare e allentare in continuo, sostenere, schiacciare e piegare pezzi Cerniera passante con scala graduata per impostazione dell'apertura delle ganasce

Regolazione dell'apertura mediante pulsante direttamente sul pezzo


Ganasce lisce ad apertura rapida e parallela a pinza, che consente un veloce adattamento al dado secondo il principio del cricchetto

Con trasmissione di forza moltiplicata 10 volte: presa di serraggio altissima

Manici bicomponenti a forte spessore con paramani

Lunghezza totale 250 mm - Apertura max. 46 mm (1 3/4")

Codice	M 7109 0250	M 7109	Cad. €	 1
--------	-------------	--------	--------	---



## KNIPEX Chiave a rullino

In acciaio al cromo-vanadio

Impugnatura con isolamento ad immersione e paramani

Testa inclinata di 22°

Con scala millimetrata per impostazione dell'apertura

Ganasce piatte parallele

Lunghezza totale 250 mm (10") - Apertura max. 30 mm (1 1/8")

Codice	M 7109 5250	M 7109/5	Cad. €	 1
--------	-------------	----------	--------	---

