

Dispositivi di fissaggio a doppia leva

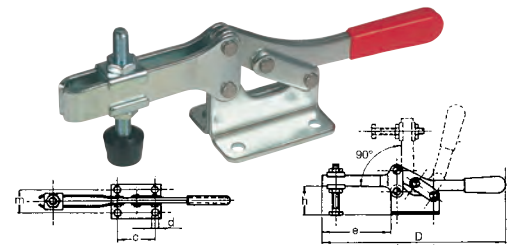
Con puntale in gomma - Esecuzione zincata



Tipo orizzontale, base piana

Grand.	Codice	G 3745/1 Cad. €	Forza N	h mm	e mm	c mm	D mm	m mm	d mm	Peso kg
2	G 3745 1002		1200	33	57	28	162	24	6,2	0,2
3	G 3745 1003		2000	37	68	40	190	27	6,5	0,3
4	G 3745 1004		3000	51	100	56	260	39	8,5	0,7
5	G 3745 1005		3500	51	118	56	288	39	8,5	0,8

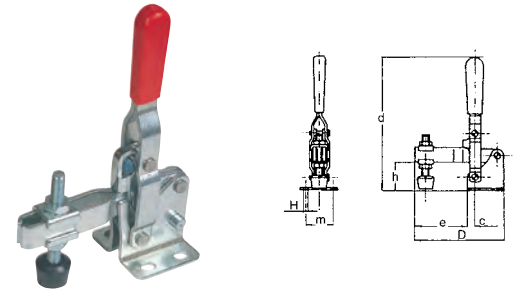
pezzi 1



Tipo verticale, base piana

Grand.	Codice	G 3745/2 Cad. €	Forza N	h mm	e mm	c mm	D mm	m mm	d mm	H mm	Peso kg
2	G 3745 2002		1250	29	49	19	86	29	140	5,5	0,2
3	G 3745 2003		2000	34	64	22	106	32	165	6,5	0,4
4	G 3745 2004		3000	43	83	29	140	46	200	8,5	0,8

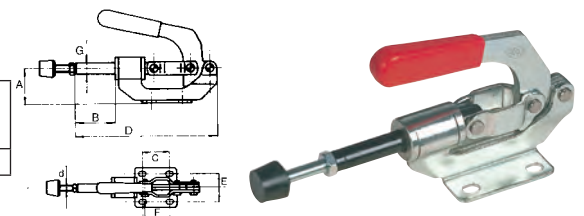
pezzi 1



Tipo orizzontale con asta di forza a spinta e trazione, a base piana

Esecuzione zincata - Peso 0,5 kg

Codice G 3745 4000		G 3745/4		Cad. €		pezzi 10			
Forza N	Corsa mm	A mm	B mm	C mm	D mm	E mm	F mm	G mm	d mm
2200	37	37	41	40	145	32	7 x 10	12	12



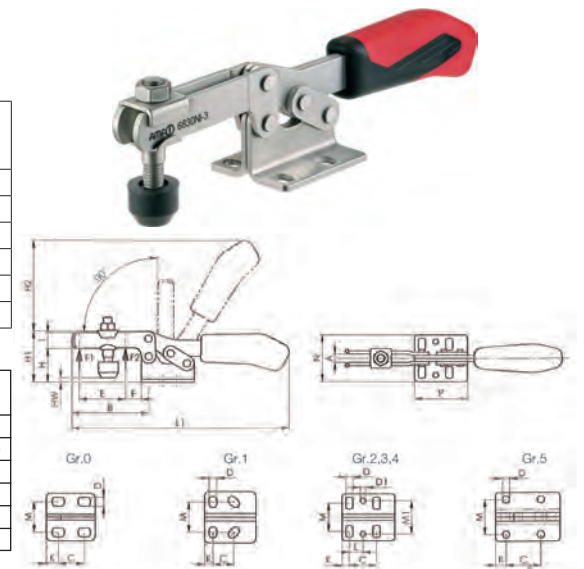
Tipo orizzontale, base piana

G 3745/5 - Esecuzione zincata

G 3745/55 - In acciaio inossidabile - INOX

Gr.	Codice G 3745 ...	G 3745/5 Cad. €	Codice G 3745 ...	G 3745/55 Cad. €	Forza N F ₁ / F ₂	H1 mm	L1 mm	Peso g
0	5000		5500		250/400	23	79	35
1	5001		5501		800/1100	30	120	105
2	5002		5502		1000/1200	45	162	185
3	5003		5503		1800/2500	48,5	206	320
4	5004		—		2000/3000	75	287	720
5	5005		—		3000/5000	73	321	1080

pezzi 1



Gr.	Dimensioni mm											Vite M	
	a	b	c	d	e	f	g	h	k	l	m		n
0	4	26	16,0	4,6	11	10	11,2	15	5,0	—	16,0	—	4 x 25
1	5	40	15,0	4,8	26	11	13,0	20	5,5	—	22,0	18	5 x 30
2	6	64	26,0	5,5	35	22	—	25	6,0	12,7	29,0	20	6 x 35
3	8	72	25,5	6,5	44	22	—	33	7,0	—	29,0	23	8 x 45
4	10	111	41,0	8,5	66	34	—	44	8,0	20,5	43,0	29	8 x 65
5	10	121	41,5	8,5	78	30	41,5	46	12,5	—	41,5	—	8 x 65

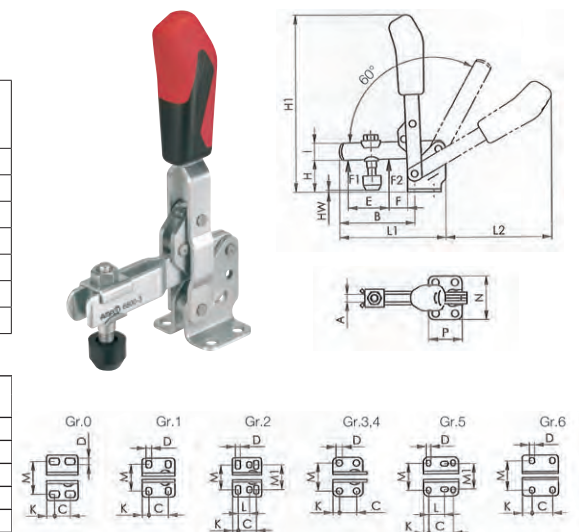
Tipo verticale, base piana

G 3745/6 - Esecuzione zincata

G 3745/8 - In acciaio inossidabile - INOX

Gr.	Codice G 3745 ...	G 3745/6 Cad. €	Codice G 3745 ...	G 3745/8 Cad. €	Forza N F ₁ / F ₂	H1 mm	L1 mm	Peso g
0	6000		—		500/700	81	49	60
1	6001		8001		600/1100	98,5	61	105
2	6002		8002		800/1200	139,5	78	175
3	6003		—		1200/2500	186	112	410
4	6004		—		1700/3000	221	141	630
5	6005		—		3000/5000	281	195	1480
6	6006		—		3400/5500	333	235	2200

pezzi 1



Gr.	Dimensioni mm														Vite M	
	A	B	C	D	E	F	H	I	K	L	L2	M	M1	N		P
0	4	31	8,5-13,5	4,5	14	6,5	18,0	8	5,5	—	50	23	—	32	22	4x25
1	5	39	16,0	4,5	18	6,0	19,0	10	5,5	—	59	22,5-26	—	35	27	5x30
2	6	52	20,0	5,5	25	11	23,0	12	6,0	12,5	89	23,0-31,0	27	43	32	6x35
3	8	79	20,0	7,5	37	19	33,0	18	7,5	—	112	32,5	—	46	35	8x45
4	10	101	32,0	8,8	54	16	42,5	20	13,0	—	130	43,5-46,5	—	64	53	8x65
5	14	140	45,0	8,5	73	34	55,8	25	9,5	26,5-31,5	185	67,5-72,5	45	70	65	12x80
6	14	165,5	50,5	13,0	89	28	81,0	30	24,5	—	206	67,5-72,5	—	100	90	12x110