

## Giratubi

In acciaio al cromo-vanadio forgiato e temperato ad olio

Ganasce ulteriormente temperate ad induzione e pulite

Denti contrari al senso di rotazione

Impugnatura con profilo a doppia T - Finemente verniciati a polvere



**Tipo con ganasce ad «S» a 45° - DIN 5234 - Forma C - Testa pulita**

La particolare forma e dentatura delle ganasce, consente:

- presa del pezzo mediante tre punti di contatto (1 - 2 - 3)
- possibilità di lavorare in luoghi di difficile accesso
- bloccaggio automatico dei becchi senza esercitare forti pressioni sui manici
- possibilità di lavorare anche su dadi esagonali senza deformarli
- il diametro del tubo (B) è sempre maggiore dell'apertura delle ganasce (A)

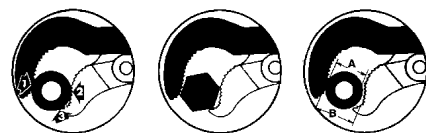
Per tubi fino a Ø pollici		1/2	1	1 1/2	2
<b>Codice</b>	<b>B 2361 ...</b>	<b>0012</b>	<b>0001</b>	<b>0112</b>	<b>0002</b>
<b>B 2361</b>	Cad. €				
Apertura massima	mm	35	42	60	60
Lunghezza totale	mm	265	315	430	530
Peso	kg	0,5	0,8	1,4	2,6

**Tipo con ganasce a 90° - DIN 5234 - Forma A**

Per tubi fino a Ø pollici		1	1 1/2	2
<b>Codice</b>	<b>B 2363 0001</b>	<b>B 2363 0112</b>	<b>B 2363 0002</b>	
<b>B 2363</b>	Cad. €			
Apertura massima	mm	42	60	70
Lunghezza totale	mm	305	405	560
Peso	kg	0,8	1,4	2,7

**Tipo con ganasce a 45° - DIN 5234 - Forma B**

Per tubi fino a Ø pollici		1	1 1/2	2
<b>Codice</b>	<b>B 2365 0001</b>	<b>B 2365 0112</b>	<b>B 2365 0002</b>	
<b>B 2365</b>	Cad. €			
Apertura massima	mm	45	60	75
Lunghezza totale	mm	310	410	570
Peso	kg	0,8	1,5	2,7



**Tipo con ganasce ad «S» a 45° - DIN 5234**

Per tubi fino a Ø pollici		1/2	1	1 1/2	2	3
<b>Codice</b>	<b>B 2354 ...</b>	<b>0012</b>	<b>0001</b>	<b>0112</b>	<b>0002</b>	<b>0003</b>
<b>B 2354</b>	Cad. €					
Apertura massima	mm	35	42	60	70	100
Lunghezza totale	mm	245	320	420	540	680
Peso	kg	0,5	0,8	1,5	2,7	4,4

**Tipo con ganasce a 90° - DIN 5234**

Per tubi fino a Ø pollici		1	1 1/2	2	3	4
<b>Codice</b>	<b>B 2355 ...</b>	<b>0001</b>	<b>0112</b>	<b>0002</b>	<b>0003</b>	<b>0004</b>
<b>B 2355</b>	Cad. €					
Apertura massima	mm	42	60	70	110	130
Lunghezza totale	mm	310	420	560	650	750
Peso	kg	0,8	1,4	2,6	3,4	4,9

**Tipo con ganasce a 45° - DIN 5234 - Particolarmente adatti per pezzi piatti**

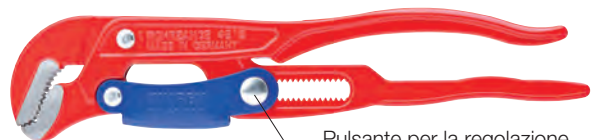
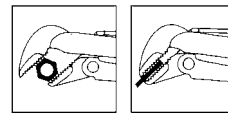

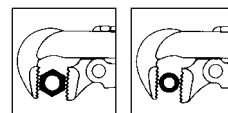

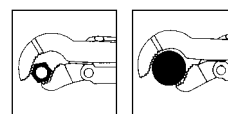
Per tubi fino a Ø pollici		1	1 1/2	2
<b>Codice</b>	<b>B 2356 0001</b>	<b>B 2356 0112</b>	<b>B 2356 0002</b>	
<b>B 2356</b>	Cad. €			
Apertura massima	mm	42	60	70
Lunghezza totale	mm	320	430	570
Peso	kg	0,8	1,4	2,6

**Tipo con regolazione automatica dell'apertura direttamente sul pezzo tramite pulsante**

Autoserrante, nessuno slittamento sul pezzo in lavorazione e minimo impiego di forza

Con ganasce ad «S» a 45°

Per tubi fino a Ø pollici		1	1 1/2	2
<b>Codice</b>	<b>B 2358 0001</b>	<b>B 2358 0112</b>	<b>B 2358 0002</b>	
<b>B 2358</b>	Cad. €			
Apertura massima	mm	42	60	70
Lunghezza totale	mm	330	420	560
Peso	kg	0,9	1,5	2,4



Pulsante per la regolazione rapida dell'apertura

